

## Caricamento aggiornamenti Business Net

Gli aggiornamenti possono essere scaricati automaticamente da internet anche senza accedere al SERVER. Qualunque postazione, anche un client, può infatti completare l'aggiornamento indipendentemente da server.

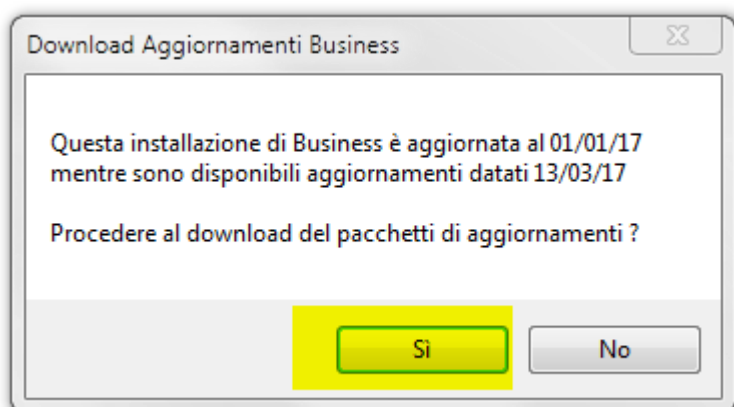
Durante l'accesso a Business, normalmente ogni 15 giorni, viene verificato se ci sono aggiornamenti da scaricare, ma in ogni momento l'utente può forzarne la verifica e l'installazione come descritto qui sotto.

Da qualunque postazione di Business, premere <F1> per accedere al help, oppure effettuare, dal menù di Business la scelta "GUIDA"

Dal menù in alto cliccare <AGGIORNA DAL WEB>

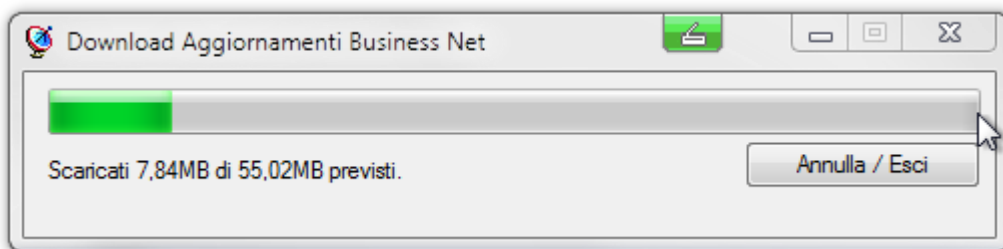


Verrà fatta una verifica di disponibilità nuovi aggiornamenti e verrà chiesto se procedere al download

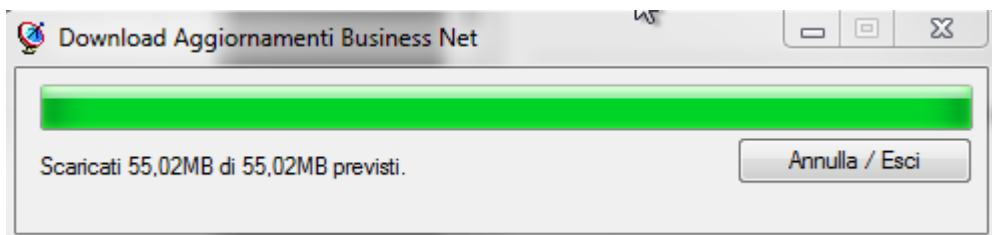


Confermare con "SI",

In basso a destra compare una barra di avanzamento

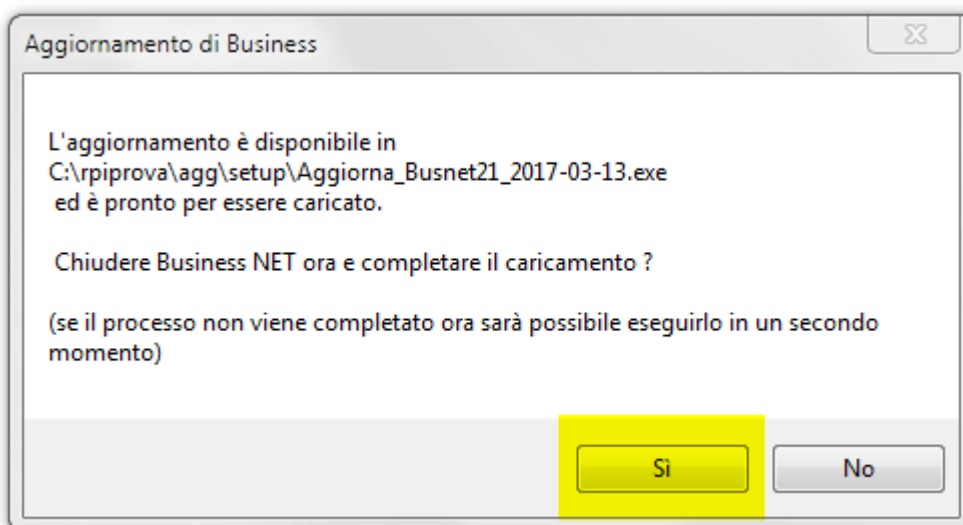


durante questo processo, che può durare qualche minuto, potete continuare a lavorare in Business

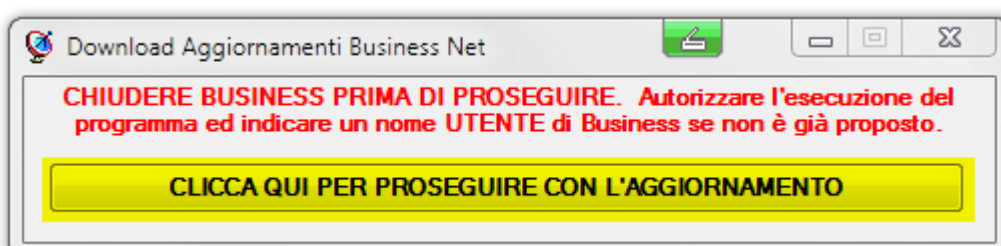


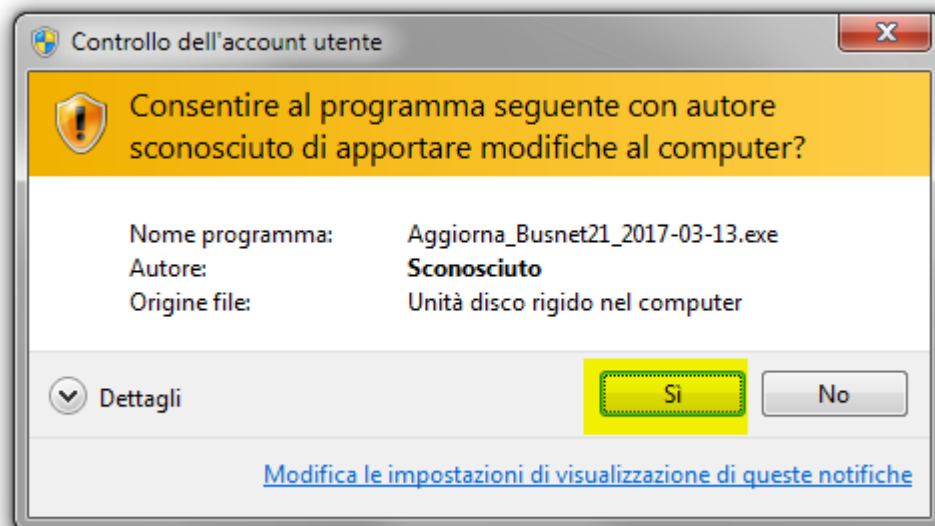
Terminato il download, compare un messaggio tipo questo che richiede se procedere all'installazione degli aggiornamenti.

Avvisa che per procedere è necessario chiudere Business su questa postazione (non serve chiuderlo ovunque !)



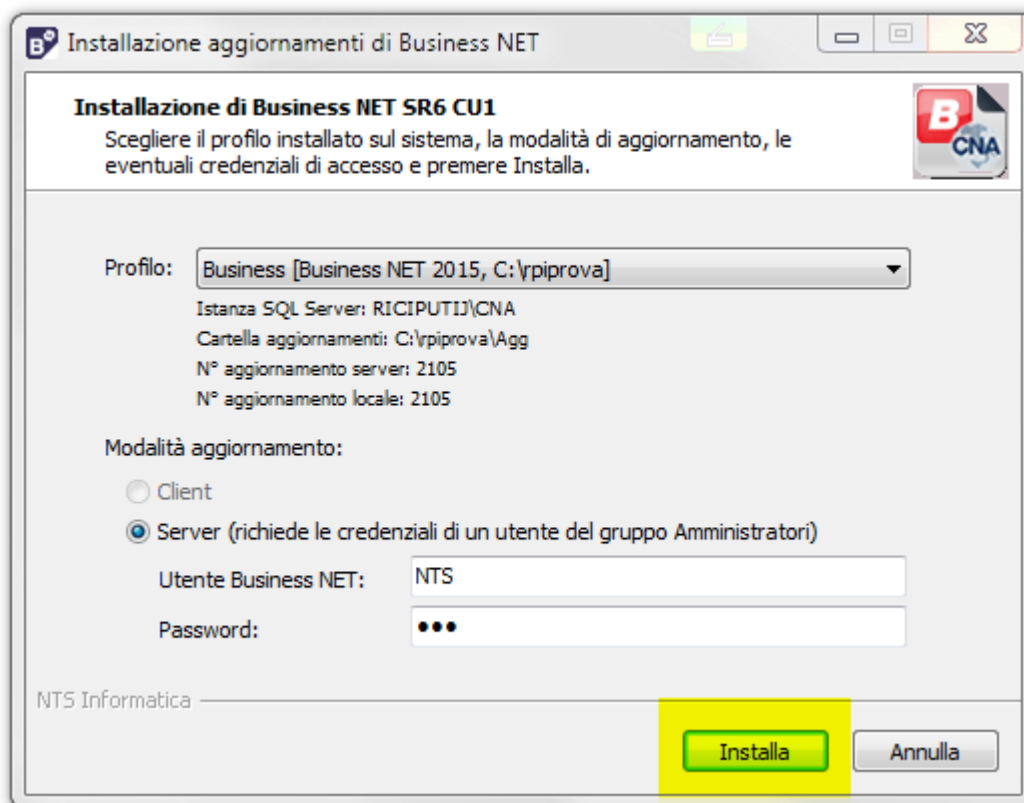
Rispondendo "SI", viene mostrato un ultimo messaggio che ricorda di CHIUDERE BUSINESS e mi comunica che dopo aver cliccato su pulsante, probabilmente sarà necessario AUTORIZZARE l'esecuzione del pacchetto a Windows



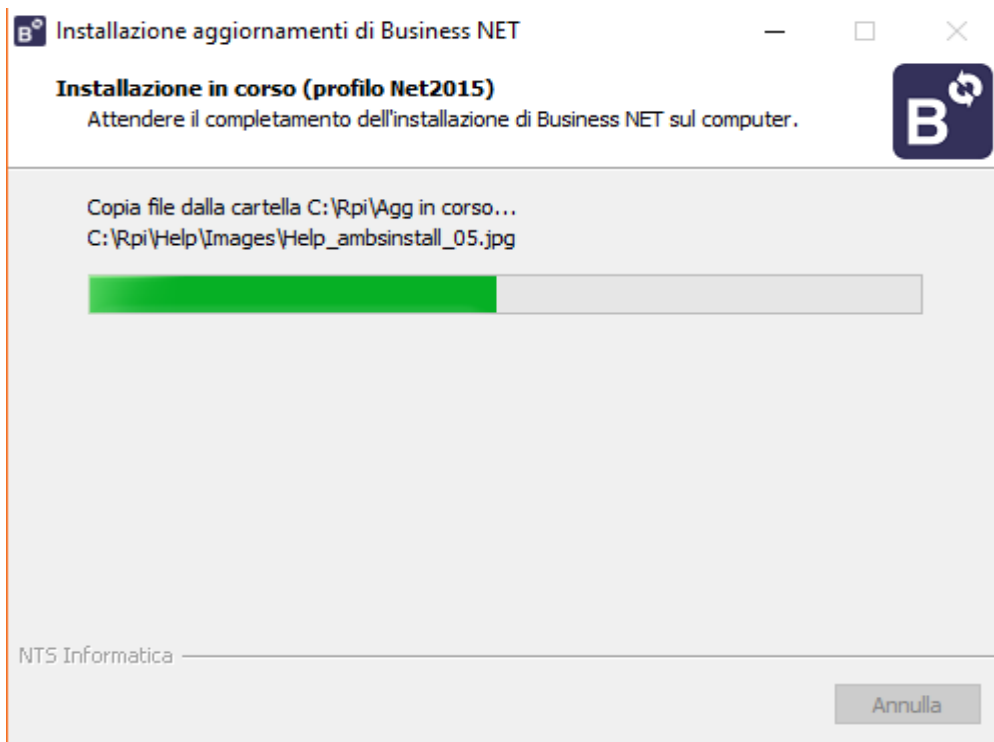


(questo messaggio dipende dal sistema operativo in uso)

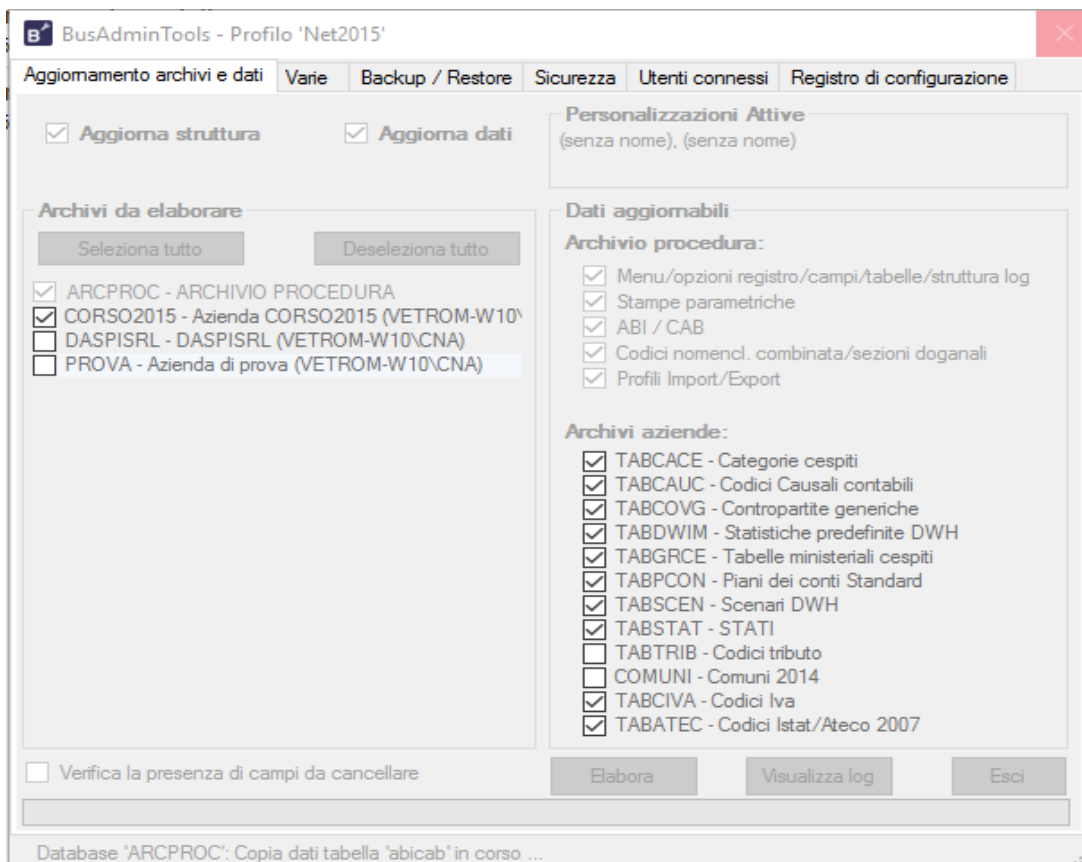
Sarà quindi lanciato il pacchetto e sarà visualizzata una maschera simile, proseguire premendo "INSTALLA"



Partirà il processo di caricamento programmi aggiornati



Dopo questo passaggio è previsto l'aggiornamento automatico dei database, attendere la fine del caricamento.



**NB: Nel caso in cui venga una segnalazione relativa a profili di Import Export e funzione now() selezionare OK e procedere senza problemi (al termine dell'installazione però è importante segnalarlo all'assistenza.**

Al termine del caricamento aggiornamenti sarà possibile rientrare in Business come sempre.



Eventuali altre postazioni diverse da quella corrente (siano esse il SERVER, se ora siamo su di un client) o altri client, segnaleranno l'esigenza di caricarsi gli aggiornamenti al prossimo accesso a Business.

Per loro passaggi saranno molto più rapidi e completamente automatici.